



Ölçme Değerlendirme

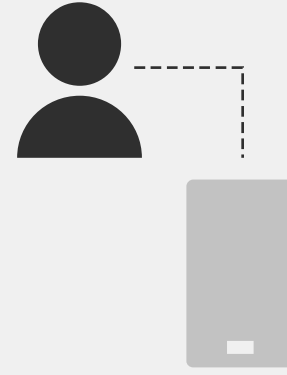


Çevrimiçi Sınava Fotoğraf Ekleme

Dersinizin çevrimiçi sınavında ek olarak bir görsel (fotoğraf) teslim edecekseniz, bu kılavuzla bunu nasıl yapacağınızı öğrenebilirsiniz.

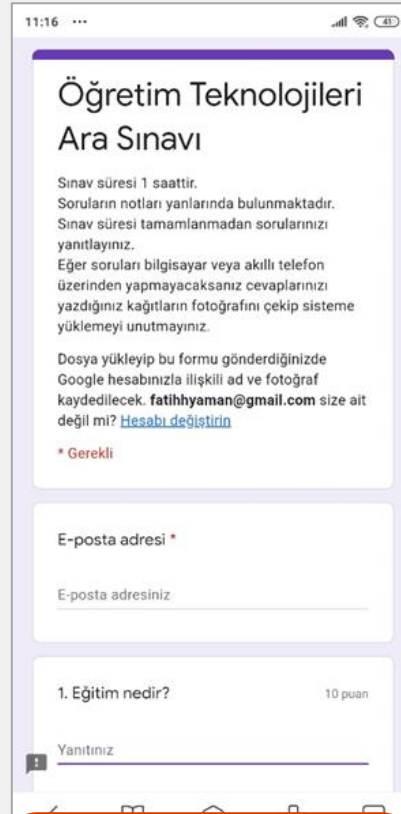
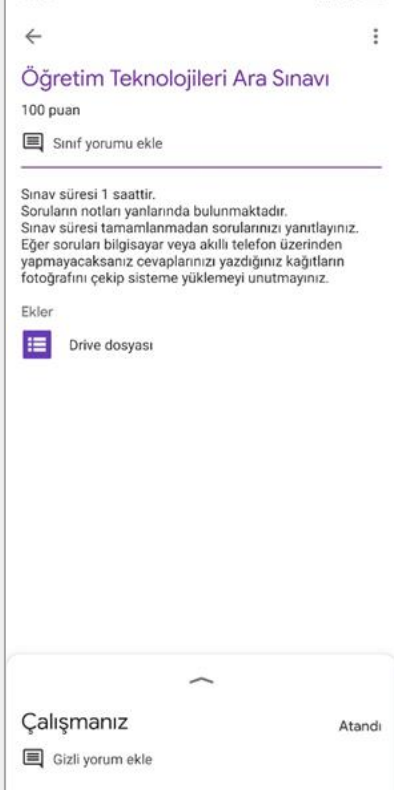


Çevrimiçi Sınava Fotoğraf Ekleme



1

Classroom'dan ilgili derse ait sınav açılır. Açıklamaları okunur. Alt kısımda bulunan **Drive dosyası** bağlantısına dokunulur.

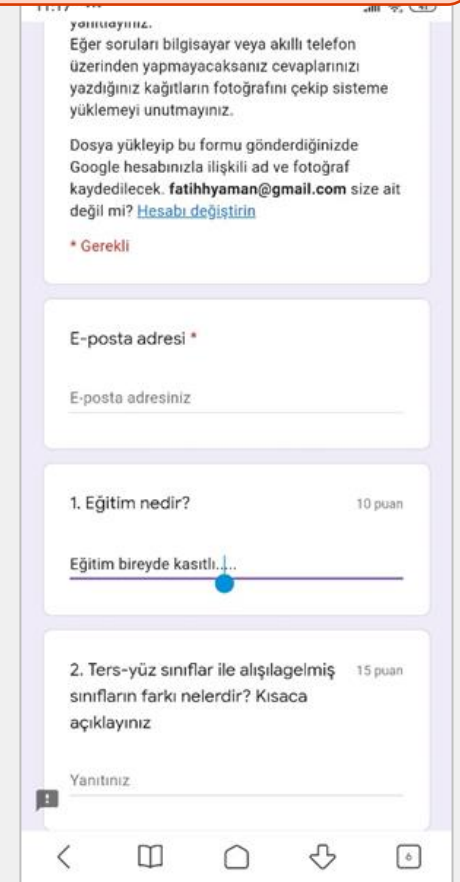


Drive dosyası bağlantısı ile ilgili sınav belgesine ulaşılır

2

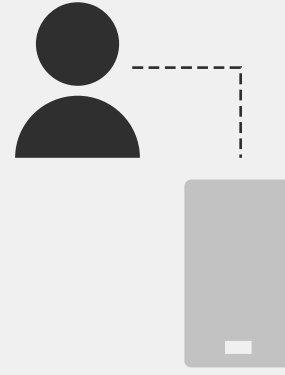
3

Soruların yanıtlarını ilgili alana dokunarak yazılır.





Çevrimiçi Sınava Fotoğraf Ekleme



5

Sorular yanıtlandıktan sonra çevrimiçi sınava eklenecek dosya için **Dosya ekle** bağlantısına dokununuz.

11:17 ...

2. Ters-yüz sınıflar ile alışlagelmiş sınıfların farkı nelerdir? Kısaca açıklayınız 15 puan

Yanıtınız

3. Öğretim makineleri ve bilgisayar destekli öğretimin temellerini oluşturan temel yaklaşım aşağıdakilerden hangisidir? 10 puan

Öz düzenleme

Mesaj tasarımı

Programlı öğretim

Gestalt kuramı

Yukarıda verilen soruları bilgisayarınızdan ya da akıllı telefonunuzdan yazarak yanıtlayamıyorsanız bir kağıda soruları ve cevapları yazarak buradan sisteme yükleyiniz. (Not: 5 sayfadan fazla yüklemek yapamazsınız)

[Dosya ekle](#)

11:17 ...

ÖZ DÜZENLEME

Mesaj tasarımı

Programlı öğretim

Gestalt kuramı

Yukarıda verilen soruları bilgisayarınızdan ya da akıllı telefonunuzdan yazarak yanıtlayamıyorsanız bir kağıda soruları ve cevapları yazarak buradan sisteme yükleyiniz. (Not: 5 sayfadan fazla yüklemek yapamazsınız)

[Dosya ekle](#)

Yanıtlarımın bir kopyasını bana gönder.

[Gönder](#)

Google Formlar üzerinden asla şifre göndermeyin.

reCAPTCHA
Güvenlik Şartları

Bu form Muş Alparstan Üniversitesi alanında oluşturuldu.
[Kötüye Kullanımı Bildirme](#)

Google Formlar

11:17 ...

ÖZ DÜZENLEME

Mesaj tasarımı

Programlı öğretim

Gestalt kuramı

[Dosya ekle](#)

[Yükle](#) [Drive'im](#) [Daha önce seçilenler](#)

-- veya --

[Cihazınızdan dosyaları seçin](#)

[Yükle](#) [İptal](#)

[Gönder](#)

Google Formlar üzerinden asla şifre göndermeyin.

reCAPTCHA
Güvenlik Şartları

Bu form Muş Alparstan Üniversitesi alanında oluşturuldu.
[Kötüye Kullanımı Bildirme](#)

Google Formlar

4

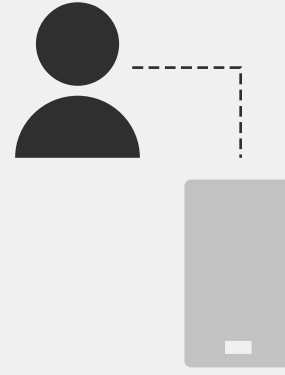
Sınavda çoktan seçmeli sorular varsa onları işaretlemeniz de mümkündür

6

Sonrasında Dosya ekleme penceresi çıkacaktır. Burada Cihazınızdan dosyaları seçin bağlantısına dokununuz.

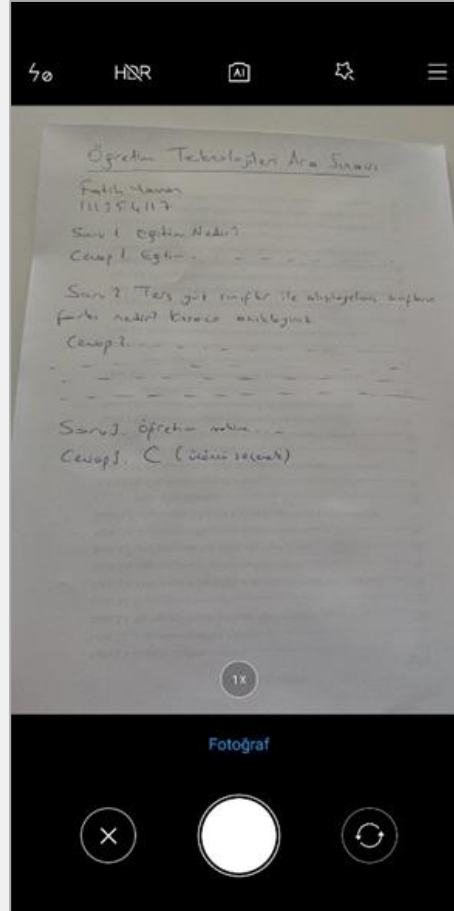
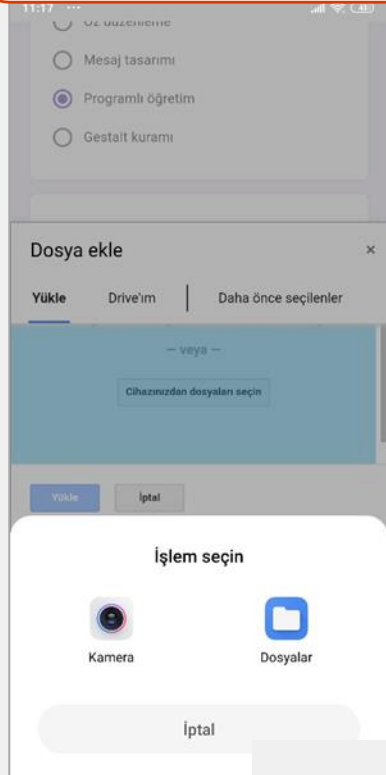


Çevrimiçi Sınava Fotoğraf Ekleme



7

Dosyayı hangi konumdan seçmeniz gerektiğine dair işlem seçim ekranı gelecektir. Burada **Kamera**'ya seçin.

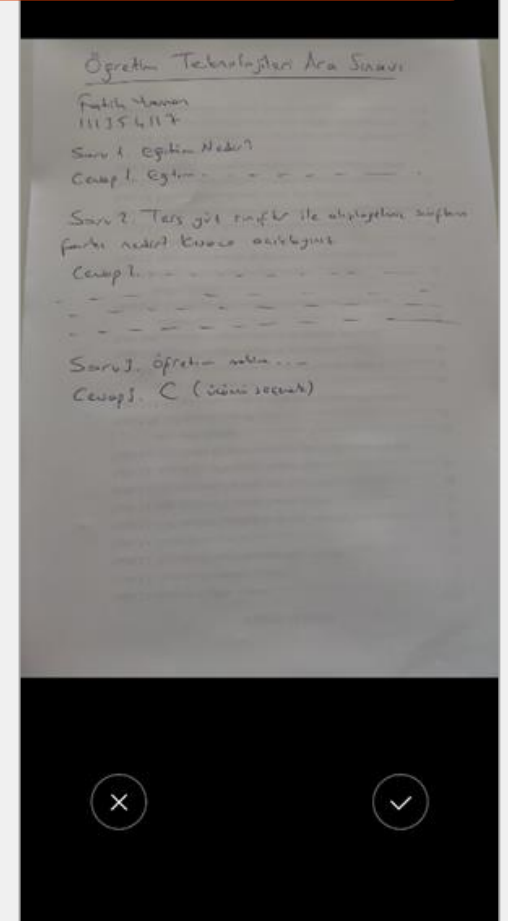


8

Kameranız açıldığında belgenin fotoğrafını çekin. Çektiğiniz fotoğrafın okunur olduğundan emin olun.

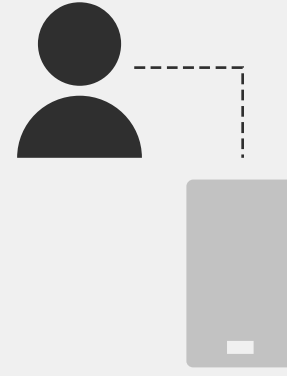
9

Fotoğrafı çektikten sonra belgenizde çıkmayan yer var mı yok mu kontrol edik ve fotoğrafı onaylayın.





Çevrimiçi Sınava Fotoğraf Ekleme



10

Çektiğiniz fotoğrafı onayladıktan sonra Dosya ekle penceresine geri dönecektir. Cevap kağıdınız birden fazla sayfa ise **Daha fazla dosya ekle** bağlantısına dokununuz. Cevap kağıdınızı/kağıtlarınızı seçtikten sonra sol altta bulunan Yükle bağlantısına dokununuz.

11

Çektiğiniz fotoğraf(lar)ı yukarıda gördüğümüz gibi Dosya ekle bağlantısının üzerinde görmemiz mümkün olacaktır. İşlemlerinizi tamamladıktan sonra Gönder bağlantısına dokunarak sınavınızı gönderebilirsiniz.